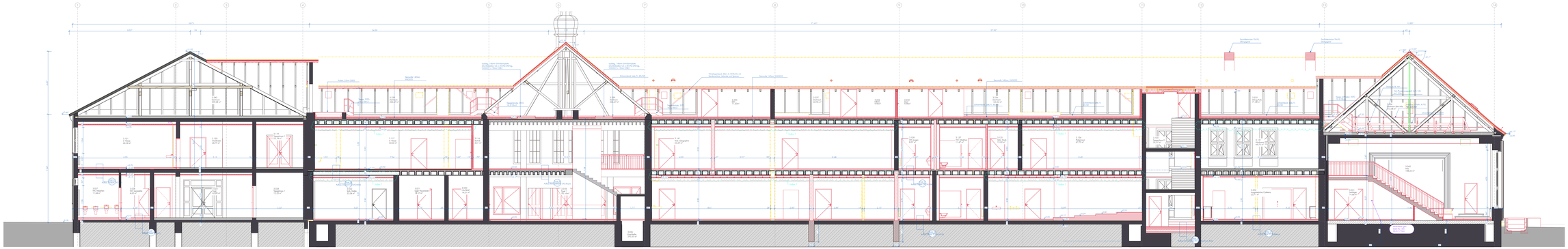

SA Querschnitt Gebäudeteil A1-A5 1:50

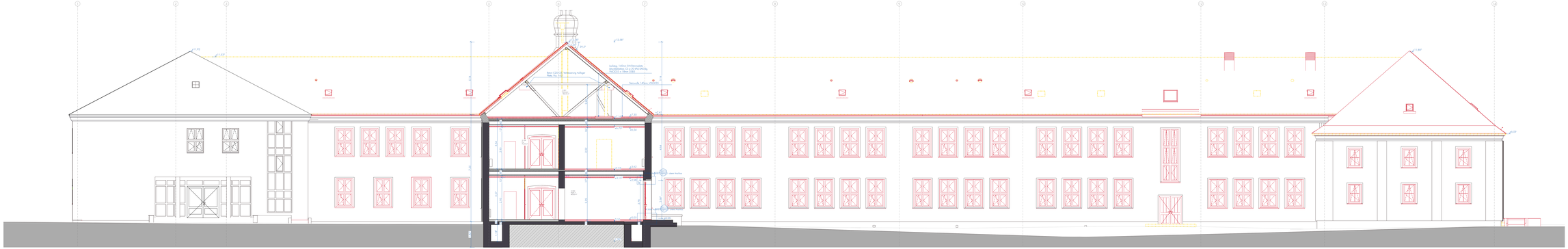

SB Querschnitt Gebäudeteil A3 1:50

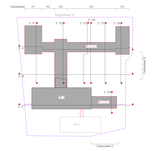

Übersichtsplan Schnittlinien 1:1000

Freigabe Planung:

Datum: 20.06.24
Name: Stadt Köln, Amt 24

Freigabe Bauherr:

Datum, Bauherr Stadt Köln, Amt 24

CW = Wandheizung
CF = Fußbodenheizung
CD = Deckenstrahlplatte
CR = Kühlung
CL = Clearlook
CT = Trockenbodenfläche

E-WC-AB = Behindertenfreundliche Waschtisch, Beschriftung nach Leitfaden Barrier

WEITERHIN GELTEN DIE ÄNDERUNGEN:
FREIGABE ÄNDERUNGEN PLANUNG (BAUHERRN)

Wandaufbauten gemäß DIN 4103 Teil 4 Anhang A Tabelle 1 Zeile 1 (Feuerwiderstand 30 min)
Wandaufbauten gemäß DIN 4103 Teil 4 Anhang A Tabelle 1 Zeile 2 (Feuerwiderstand 90 min)
Wandaufbauten gemäß DIN 4103 Teil 4 Anhang A Tabelle 1 Zeile 3 (Feuerwiderstand 90 min, mit gesteigerter mechanischer Festigkeit)

Wandaufbauten gemäß DIN 4102 Teil 4 Anhang A Tabelle 1 Zeile 4 (Feuerhemmend)
Wandaufbauten gemäß DIN 4102 Teil 4 Anhang A Tabelle 1 Zeile 5 (Feuerhemmend, mit gesteigerter mechanischer Festigkeit)
Wandaufbauten gemäß DIN 4102 Teil 4 Anhang A Tabelle 1 Zeile 6 (Feuerhemmend, Trag. Bauteil)

Innenwand
Außen
Fensterbank
Sockel
Putz Clearlook
Brandschutzverkleidung
Brandschutzklappe
Rauchklappe
Brandschutzverkleidung
Feuerlöscher
Wandheizkreis
Fußbodenheizkreis
Deckenstrahlplatte
Kühlung
Trockenbauwände
Wandheizung
Fußbodenheizung
Deckenstrahlplatte
Kühl